

# Part7

# 攻略法





# Part7の特徴

**問題数が多い**  
**時間が足りない**

**戦略によってスコアが変わりやすい**





# Part7の問題数 54問

**シングルパッセージ 10題 29問**

1つの文書 No.147~175

**ダブルパッセージ 2題 10問**

2つの文書. No.176~185

**トリプルパッセージ 3題 15問**

3つの文書. No.186~200



# Part7攻略法①

**Part5&6をできるだけ速く解き  
Part7に時間を残しておく**

- **一番問題数が多い**
- **正解が書いてある**  
→ **時間さえあれば解ける問題が多い**



## Part7攻略法②

**いきなり本文を読まない**

**タイトルと設問を先に読む**



**何を聞かれるのか  
アンテナをはって文章を読む**



**内容が理解しやすくなる**



## Part7攻略法③

# 全体像を理解しながら読む

- 自分ごととして  
ストーリーの中に入り込んで話の流れを把握
- ×英文を読むことに集中しすぎる



# Part7攻略法④

## 全文読む

- 1つの単語が正解の根拠になることがある
- 小さな字で書いてあるところ、注釈に正解の根拠が書いてある  
(※ **Note** ※)

難化しているので拾い読みして読むのは不可能



## Part7攻略法⑤

# TOEIC特有のパターンを覚える

TOEIC特有の話の流れ  
よく聞かれる問題のパターンを知る

**本文を読みながら  
聞かれそうな情報を記憶に入れる**



## Part7攻略法⑥

# 解ける問題と捨てる問題を見分ける

全問解けるのは900点レベル

難問に時間をかけない  
わからない問題は飛ばす勇気を  
最初から解かないも戦略の一つ

模試を解いてみて苦手を把握  
時間がかかる・正解率が低い問題を把握する



# 難問の例

- **新聞記事**  
→話が難しい
- **推測問題**  
suggest, indicate, imply, state
- **意図問題**  
what does 人 mean ~ ?
- **Not問題**  
→消去法で時間がかかる
- **文挿入問題**  
→読む量が多くて時間がかかる





# 推測問題

What is mentioned

What is stated

What is indicated

What is suggested

What is implied

What is inferred

What is true



# Part7攻略法⑦

## 理解できる速度で読む

全問解けるのは900点レベル

全部解こうと思わなくてOK  
最後まで落ち着いて

いつもより速く読んでも英文の内容が頭に入らない


特に残り時間10分で焦らない

残り10問めりえでも900点超えることもある



# Part7を解く手順

- ①タイトル（文章のタイプ）と全体像  
をチェック 0.5秒
- ②1つ設問を読む
- ③本文中の答えを探す
- ④選択肢を読む
- ⑤正解を探す  
→2つ目の設問へ  
②～④のくりかえし



# Part7 戦略①

設問の順番と答えの根拠の順番はほぼ同じ。


**設問→本文→選択肢→マーク**

**次の設問→本文の続き→選択肢→マーク**

の順で解く

例外：Purpose問題

(2段落目に答えの根拠がある場合がある)




## Part7 戦略②

**同義語問題は  
その1文だけ読めば正解できる**

残り時間が少なくなったら優先して  
同義語問題を解く

選択肢の単語を入れ変えても  
意味が同じになるものを選ぶ




# Part7 戦略③

**eMail問題は@の右側を見る**



**社内メールだということがわかる  
→人間関係が予測できる**



# Part7 戦略④

注意書きに答えのヒントが  
隠れていることが多い

**V&K RESTAURANT**

Traditional Cajun cooking in a charming atmosphere  
637 Dolby Street, Hampstead  
Tel. 723-555-4943


**Hours of operation:**  
Lunch  
Weekdays 11:00 A.M. to 2:00 P.M.  
Saturday and Sunday 10:00 A.M. to 2:00 P.M.

Dinner  
Friday and Saturday 5:00 P.M. to 10:00 P.M.

① Get 10 percent off your bill if you present this advertisement to your waiter. This offer is valid from June 1 through December 31.

Note: ② This offer does not apply to take-out meals.

小さな文字注意書きはしっかり読もう



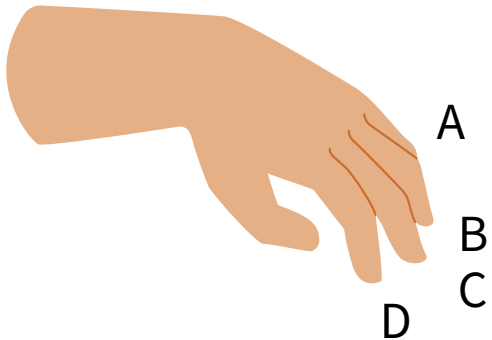
# Part7 戦略⑤

## NOT問題では左手を使う

左手を4本（親指以外）を選択肢の横に置く  
上の指からABCDの選択肢に割り当てる

本文の内容と一致していたら指をもち上げる

最後まで残った指の選択肢を選ぶ



やりがちなミス

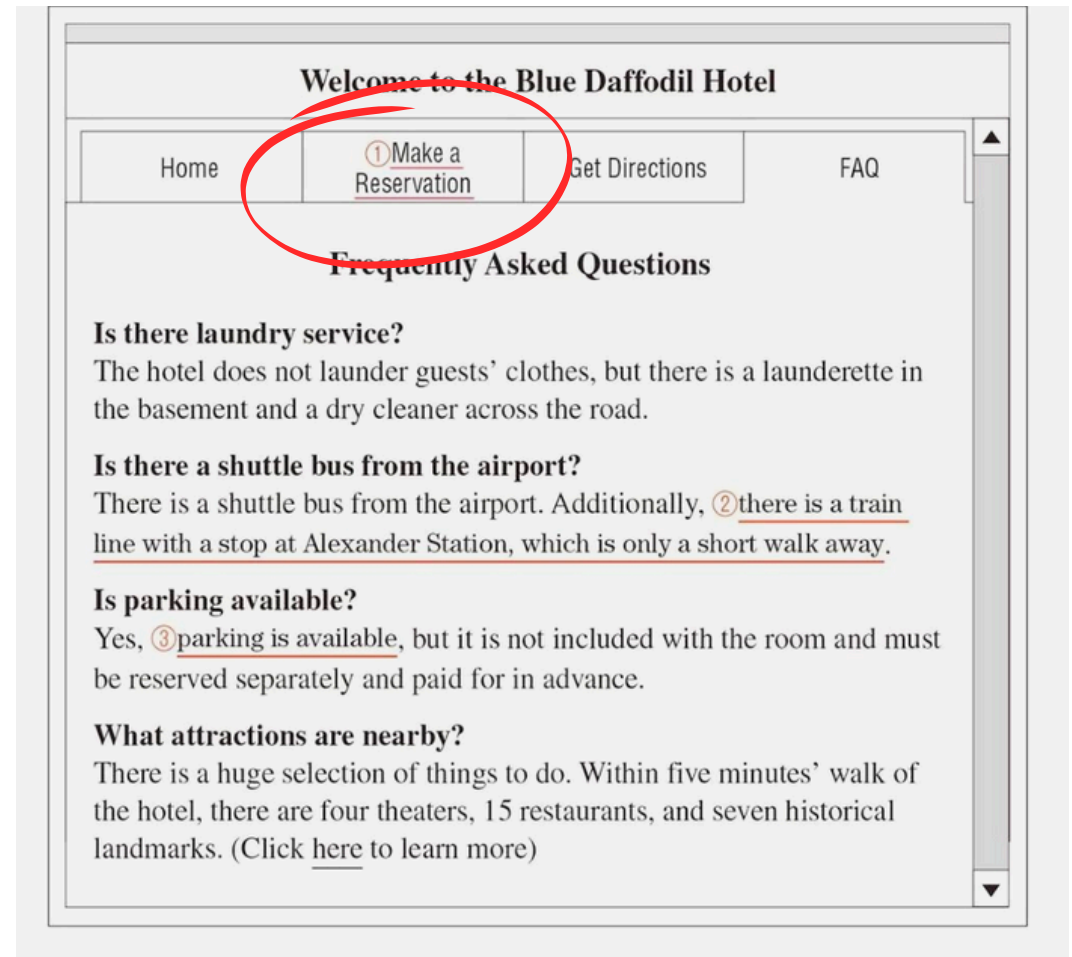
NOT問題だとわかっているにもかかわらず

文章中と一致している選択肢を選んでしまう

**→NOT問題では左手を使うを常に習慣にする**



# WEBページの タブにヒントが 隠れていることがある





# Part7 学習法 9 STEP

- Step1 英単語を覚える
- Step2 時間を測って解く
- Step3 間違えた問題を解き直す
- Step4 間違えた原因を分析する
- Step5 精読
- Step6 音読
- Step7 速読
- Step8 戦略を立てる
- Step9 解き直す



# Part7学習 Step 1

## 英単語を覚える

**まずは金のフレーズを完璧にする**

金のセンテンス

音速チャージ

黒のフレーズ

キクタンTOEIC



# Part7学習 Step 2

## 時間を測って解く

### 常に時間を意識して解く

900点レベルなら 1問1分

どれくらいのスピードで読むのがよいか  
自分のスピードをまずは知ることが大事

練習の時は大問ごとに時間を記録する



# Part7学習 Step 3

## 間違えた問題を解き直す

解説・解答を読む前に自力で解いてみる



時間をかけたら解けるのか？  
時間をかけても解けないのか？



課題を見つける



# Part7学習 Step 4

## 間違えた原因を分析する

なぜ間違えたかを**言語化する**→書く

どこに正解の根拠があるか**位置**を確認して書き込む

どの**手順**で解いたら効率良く解けるかを再現する



# Part7学習 Step 5

## 精読

**1文ずつ日本語訳と英文を照らし合わせながら読む**

語彙・文法をチェック

疑問が残らないように完璧に理解する

→わからなかったら質問

自分が思っていた意味と違う文章はチェックをつける



# Part7学習 Step 5 精読

## Word&Phrases

### 知らない語彙にマークする

金のフレーズを覚え終わった人

→まだ覚えていない単語にマーカーを引く

金のフレーズがまだ終わっていない人

→覚えていない単語をノートに書き写す

→ノートがオリジナル単語帳

→全て覚える





# Part7学習 Step 6

## 音読

**本文だけでなく設問と選択肢も**

**間違えた問題が含まれる文章は最低10回**  
**(同じ日でなくてもOKなので繰り返すこと)**



# Part7学習 Step 7

## 速読

最初から最後まで最速のスピードで読む

タイムを測って読む

頭の中で音読しない（音を消して読む）  
話の内容を意味を理解しながら読む  
（文字だけ追わないように）



# Part7学習 Step 8

## 解き方を分析

### 位置を確認

本文中の正解の根拠がどこにあるか  
設問と正解の根拠の位置関係

### 手順を確認

どの手順で解いたら効率良く解けるか

### 再度解いてみる

忘れないうちに



# Part7学習 Step 9

## 解き直し

日をあけてもう一度解く  
模試全体で時間を測って解く

→自分の復習の精度を確かめるため  
→解く手順を体にしみこませる

ほぼ満点が取れるまで繰り返す



# Part7 学習法 9 STEP

- Step1 英単語を覚える
- Step2 時間を測って解く
- Step3 間違えた問題を解き直す
- Step4 間違えた原因を分析する
- Step5 精読
- Step6 音読
- Step7 速読
- Step8 戦略を立てる
- Step9 解き直す



# 速読トレーニング

Part 7を制するには  
速読トレーニングが必須です

金のフレーズ、文法対策が終わったら  
やりましょう

地道な努力が必要です  
すぐに速くはなりませんよ





# Part7 速読トレーニングについて

速読するためには  
スラッシュリーディングを習得すべし



音速チャージで  
スラッシュリーディングの  
トレーニング



# Part7 速読トレーニングについて

自分の読解スピードを測ろう



TOEIC® L&R TEST  
読解 特急2  
スピード強化編

神崎 正哉 TEX 加藤 Daniel Warriner

スマホ  
音読も  
無料

本当に出る。  
だから売れてます!

ビジネスパーソン  
支持率  
No.1  
(特急シリーズ)  
240  
万部突破!

朝日新聞出版 定価:本体760円+税

## WPM=1分間に読める単語数

<目安>

ネイティブ	200wpm
TOEIC全問解ける速度	150wpm
日本人平均	100wpm





# Part7 頻出の出題パターン

Part7で頻出のパターンを  
知っている则有利！

私が何に気をつけて  
読んでいるかご紹介しますね



# 5W1H

when, where, who, what, howを  
頭に入れながら文脈を把握して読もう

# いつ終わり

# いつから始まるか？

工事、建設、リフォーム、メンテナンス業務

いつからいつまでかを把握

人事の交代

→いつから新しい人が働き始めるか

いつ退職するか？

# 年齢制限

- 年齢制限があるか
- 年齢ごとの料金

# 義務なのか任意なのか？

**required**      必要な

**mandatory**      義務的な

**optional**      任意の

必須条件なのか

あった方が望ましいのか？(preferred, plus)

なのかは要チェックです

# 頻度、新しいか古いか？

**quarter** 四半期

**annual** 年に一度の

**weekly** 毎週

**daily** 毎日

**yearly** 毎年

**new** 新しい

**traditional** 伝統的な

**historical** 歴史的な

# 一つなのか複数なのかいつもなのか

**all** 全ての

**every** 全ての

**both** 両方の

**whole** 全体の

**entire** 全体の

**always** 常に

**only** 唯一の

たとえば、*every*と本文に書いてあるのに  
選択肢に*selected*と書いてあることがある

**職種：** 重役なのか？ 経営者なのか？

**executive** 重役

**president** 社長、校長

**managerial role** 管理 [経営] 業務、管理的役割  
経営者、社長



# 有名なのか？ 新人なのか？受賞経験があるか？

<b>famous</b>	有名な
<b>renowned</b>	名高い
<b>acclaimed</b>	高く評価された
<b>inaugural</b>	初の
<b>novice</b>	初心者（の）

# 過去にもあったのか？

**as in previous years** 以前も同じことをしたと暗示

**as always, as usual**

**regularly**

**annual, annually**

**first,**

**latest**

(最新作ということはこれまでにいくつかの作品があるということ)

**again**

# 変更を匂わす表現

**whether permitting**

**if it rains, in case of rain**

**if more than ten people sign up for it**

**usually, normally** 普段は～だが今回は違う

**generally, typically** 一般的にはそうだが、そうでない場合もある

**temporarily** 一時的に

**tentatively** 仮に

**provisionally** 暫間的に

**tentative, provisional, interim** 仮の、暫定的な

# 今は違うことを匂わす表現

before, previously, formarly, in former times 以前は

once かつては

in the past 昔は

traditionally, conventionally 昔から、従来は

at first, initially 初めは

originally 元々は

back then 当時は

at that time その当時は

It has been said that と言われてきた

# 過去とは違う、今後は変わるかも

now

today

currently

these days, nowadays

no longer もはや～ない 昔はそうだったけど今はもう違う

new 今までとはちがうことを強調している

# 値段を表す単語に注意

<b>complimentary</b>	無料の
<b>free</b>	無料の
<b>inexpensive</b>	安価な
<b>cheap</b>	安価な
<b>affordable</b>	手頃な価格の
<b>costly</b>	値段が高い

# 新しい企業ができる話が頻出

新店舗ができる  
社長が入れ替わる  
合併して移転

何が起きる？

新店舗ができる、社長が入れ替わる、合併して移転

登場人物は？

ビフォーアフター

特徴は？今後の展開は？

# 数：単数か複数か

店舗や支店が、一つなのか、複数あるか

今までに本を複数出版したことがあるか？

今回が初めての本なのか？



# 規模

国内だけなのか、世界展開か  
localなのか、国中に店舗があるのか

海外進出は頻出

# 登場人物の生い立ち・関係性

## どこで生まれたか

## 2人の人物の以前の関係性

- 同級生だった
- 同僚だった
- 教え子
- 一緒に働いたことがある
- 以前、会議で会ったことがある
- このサービスを使ったことがある

# 連絡手段と送料

## 連絡手段

E mail、電話、Webサイト

**送料**がかかっているかどうか？

送料は請求書を確認する

# 時制に注意

現在、未来、過去なのか？

現在形、過去形、現在完了形

We have set up the refrigerator ...

冷蔵庫は設置されたから今はそこにある

特に過去形には注意

# 正解マーカ

<逆説> この後に正解の根拠が隠れていることが多い

**However**

**Yet**

**nevertheless/ nonetheless**

**though/ although**

**unfortunately**

**but**

**on the otherhand, by contrast, in cotrast** 対照的に

**on the contrary** しかしながら、それどころか

**even so** たとえそうでも

**instead, alternately** その代わりに

**indeed, rather, in fact, as the matter of fact** それどころか実際は

# 正解マーカー

<原因・結果>

**As a result, consequently**  
**thus, hence, therefore**  
**that is why, for that reason**  
**accordingly** したがって

# 条件文

後で**正解の根拠**になることが多い  
特にダブルやトリプルパッセージ

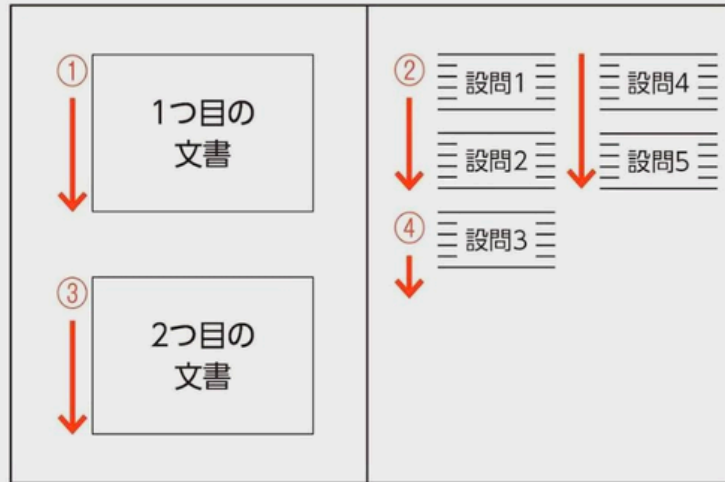
**Unless (じゃない限り)** , When, If,  
**otherwise(それ以外の場合は)**  
**Should**

- • • , **unless** otherwise noted  
特に記載がない限り

**Should** the car be returned later than the time indicated on the form,  
車両の返却が記載時刻より遅れた場合

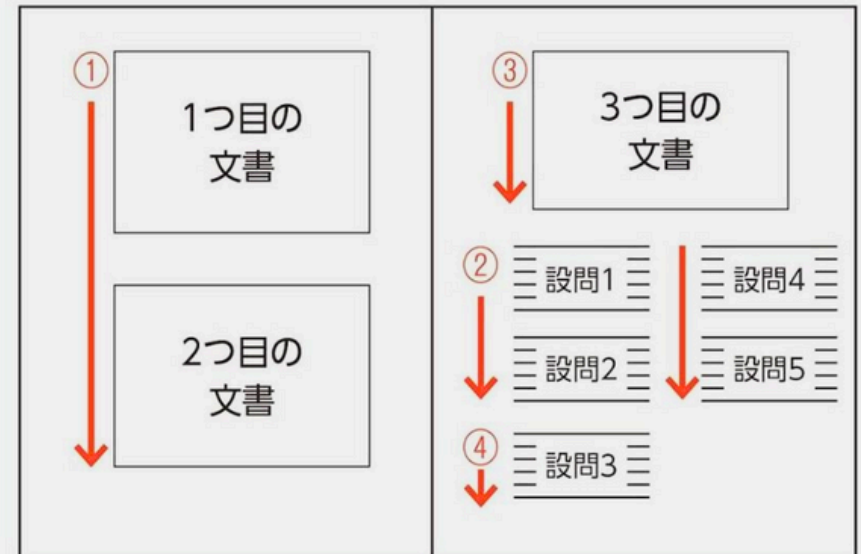
# 設問と正解の根拠の位置関係

## ▶ダブルパッセージ



この通りにならないこともあるが  
大体こんな感じ

## ▶トリプルパッセージ





これは後で聞かれそう  
人物の名前など

**頭にいれる & 指で抑えよう**

書き込みできないから  
指を多用しよう





# 最難関のパート7を攻略して 高得点ホルダーの仲間入りを



わからないことがあったら  
何でも聞いてくださいね